



# PRODUCT DIAGRAM

glo™ hyper X2

1

EN

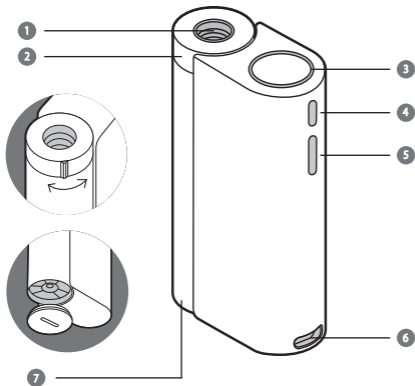
UZ

AZ

RU


KAZ

TR



# SAFETY INSTRUCTIONS


Please read this user guide before use and keep it for future reference.

- 1 The **glo™ tobacco heater** (referred as “the product”) and all the accessories included in the starter kit are intended for adult use only. **Keep out of the reach of children.**
- 2 Children **must not** play with the product or any of the accessories included in the starter kit. Cleaning and user maintenance **shall not** be made by children.
- 3 The product **must not** be used by adults with reduced physical, sensory, mental capabilities or lack of experience and knowledge, unless they are under supervision or have been given instructions concerning the use of the product by a person responsible for their safety.
- 4 This product contains a Lithium-ion non-replaceable rechargeable battery cell. **Do not** attempt to replace the battery as this may lead to damage, which could cause overheating, fire, explosion and injury. **Do not** dispose of the battery or any component of your product in a fire.
- 5  This product should only be connected to a safety extra-low voltage (SELV) circuit using a 1A adaptor or the **glo™** USB AC Adaptor (YJC010W Series). Using an adaptor with a current output lower than this will result in a slower charge time. Adhere to all safety information as detailed in the User Guide of the AC/DC adaptor that you are using.
- 6 **Do not** leave the product unattended whilst charging. **Do not** charge near flammable materials or environments such as bedding or petrol stations.
- 7 The product may take up to 3.5 hours to be fully charged at ambient temperature. If it does not fully charge within 4 hours discontinue use and contact the customer helpline.
- 8 **Do not use** if the product or USB cable show signs of damage:

a. A damaged or malfunctioning product may contain a damaged or defective lithium-ion battery and should be disposed of in accordance

with warning 14. **Do not** take it onto an aeroplane.

b. To return a damaged or malfunctioning product, it must be shipped in accordance with applicable local transportation regulations.

- 9 **Do not** leave the product or any of its accessories exposed to a heat source, such as direct sunlight on a car dashboard. **Do not** use your **glo™** tobacco heater if hot to the touch.
- 10 **Do not** drop, crush, pierce, incinerate, or immerse the product or the USB cable in any liquid, or expose it to explosive fumes.
- 11 **Do not** insert any foreign objects, cigarettes, or any tobacco sticks other than tobacco sticks designed for **glo™** into the product.
- 12 **Do not** disassemble or tamper with your **glo™** tobacco heater or USB Cable. Any inappropriate, incorrect, or irresponsible use will void any warranty and could result in serious injury.
- 13 **Use and charge the product between 15°C-25°C for optimum performance.** Avoid exposing your product to ambient temperatures above 45°C or below -20°C. **Do not** charge below 0°C or above 45°C to prevent irreversible damage to the product or battery.
- 14  Electrical and electronic goods and batteries should not be disposed of as part of regular household waste but should be separately collected for recovery and recycling.
- 15 Should you have any queries regarding **glo™** products, please contact our customer helpline (see end market specific sections for more details).

Manufacturer: Nicoventures Trading Ltd., Globe House, 1 Water Street  
London WC2R 3LA, United Kingdom

## WARNING!

**DO NOT PLACE HOT TOBACCO STICKS TOGETHER WITH FLAMMABLE MATERIALS. DISPOSE OF USED STICKS RESPONSIBLY.**

## QUICK START GUIDE

Please refer to the product diagram on the first page.

- Open the shutter door by rotating the **shutter collar** ②.
- Insert the tobacco stick into the **heater chamber** ①.
- Press any button to wake product first. Then to start a session press and hold the desired **mode button** - either **Boost** ④ or **Standard** ⑤ for 3 seconds until the product vibrates.
- Wait for the next vibration, the stick is now heated and ready for the session. Lift the product with the tobacco stick inserted into it and inhale gently.
- When the product vibrates again, you have 10 seconds left. After the session, remove the tobacco stick, dispose of it responsibly and close the **shutter door** ②.

Please refer to the online guide to learn more about **LED display** ③ indication and troubleshooting. Before the first use, charge the product in line with the safety instructions using **USB-C charging port** ⑥.

## CLEANING

**Ensure the product has been allowed to cool for a minimum of 5 minutes before cleaning.**


- After every 5 sessions, open the **cleaning door** ⑦ using the top of the cleaning brush and use a tissue to wipe away any moisture.
- After every 20 sessions, open both the shutter and the cleaning doors and use the brush provided to clean the heating chamber from both ends. Rinse the brush under running water and allow to dry before using it again.

### **WARNING!**

**ATTEMPTING TO REMOVE DEBRIS BY FIRMLY TAPPING OR SHAKING THE glo™ TOBACCO HEATER MAY RESULT IN DAMAGE**


## Xavfsizlik texnikasi bo'yicha yo'rignomalar

Iltimos, mahsulotni ishlatishdan oldin ushbu foydalanuvchi qo'llanmasini o'qib chiqing va uni kelajakda foydalanish uchun saqlang.

- ① **glo** tamakini qizdirish moslamasi (keyingi o'rinlarda "mahsulot" deb yuritiladi) va boshlang'ich to'plamga kiritilgan barcha aksessuarlar faqat yigirma bir yoshdan oshgan shaxslar foydalanishi uchun mo'ljallangan. **Bolalar yeta olmaydigan joyda saqlang.**
- ② Bolalar glo tamakini qizdirish moslamasi yoki boshlang'ich to'plamdagi aksessuarlar bilan o'ynamasliklari kerak. Tozalash va foydalanuvchi qarovi bolalar tomonidan amalga oshirilmasligi zarur.
- ③ Mahsulotdan jismoniy, hissiy, aqliy qobiliyatlari cheklangan yoki tajribasi va bilimi kam bo'lgan odamlar tomonidan **foydalanilmasligi kerak**, agar ular xavfsizligi uchun mas'ul shaxs tomonidan nazorat qilinmasa yoki mahsulotdan foydalanish bo'yicha ko'rsatma berilmasa.
- ④ Mahsulot almashtirilmaydigan qayta zaryadlanuvchi litii-ionli batareyani o'z ichiga oladi. Batareyani almashtirishga **urinmang**, chunki bu haddan tashqari issiqlik, yong'in, portlash va shikastlanishga olib kelishi mumkin bo'lgan shikastlanishga olib kelishi mumkin. Batareyani yoki mahsulotingizning biron bir komponentini olovga tashlamang.
- ⑤  Mahsulot faqat 1A adapter yoki glo adapteri (YJC010W seriyali) yordamida xavfsiz qo'shimcha past kuchlanish quvvat manbaiga ulanishi kerak. Yuqoridagi qiymatlardan past oqim chiqishi bo'lgan adapterdan foydalanish uzoqroq zaryadlash vaqtiga olib keladi. Foydalanilayotgan adapteri uchun foydalanuvchi qo'llanmasida ko'rsatilgan barcha xavfsizlik choralariga rioya qiling.
- ⑥ Zaryad olayotganda mahsulotni qarovsiz **qoldirmang**. Yonuvchan materiallar yoki cho'yshablar yoki yoqilg'i quyish shoxobchalari kabi joylar yaqinida zaryad **qilmang**.
- ⑦ Xona haroratida mahsulotni to'liq zaryad qilish uchun 3,5 soatgacha vaqt ketishi mumkin. Agar u 4 soat ichida to'liq quvvatlanmasa, foydalanishni to'xtating va mijozlarga xizmat ko'rsatish xizmatiga murojaat qiling.
- ⑧ Agar mahsulot yoki USB kabelida shikastlanish belgilari bo'lsa, **foydalanmang**:

a. Buzilgan yoki nuqsonli mahsulotda shikastlangan yoki nuqsonli litii-ion batareyasi bo'lishi mumkin va 14-ogohlantirishga muvofiq utilitatsiya qilinishi kerak. Uni samolyot bortiga olib **chiqimgan**.

b. Shikastlangan yoki buzilgan glo tamakini qizdirish moslamasini belgilangan talablarga muvofiq tashish lozim, lekin uni havo yo'li orqali tashish taqiqlanadi, tashish paytida mahsulot soling an qutiga "Shikastlangan yoki nuqsonli litiy-ionli akkumulyator" deb yozib qo'yiladi.

- 9 Mahsulotni yoki uning aksessuarlarini avtomobil asboblar panelida to'g'ridan-to'g'ri quyosh nuri kabi issiqlik manbai ta'sirida **qoldirmang**. Agar teginish uchun issiq bo'lsa, glo tamaki isitgichidan foydalanmang.
- 10 Mahsulotni yoki USB kabelni tushirmang, maydalmang, teshmang, yondirmang yoki har qanday suyuqlikka botirmang yoki portlovchi bug'lar ta'siriga **qo'ymang**.
- 11 Mahsulotga glo uchun mo'ljallangan tamaki stiklardan boshqa begona narsalar, sigaretalar yoki boshqa tamaki stiklarini **kiritmang**.
- 12 glo tamaki moslamasini yoki USB kabelini qismlarga ajratmang yoki ochmang. Har qanday noto'g'ri yoki mas'uliyatsiz foydalanish har qanday kafolatni bekor qiladi va jiddiy shikastlanishga olib kelishi mumkin.
- 13 **Optimal ishlash uchun mahsulotni 15°C dan 25°C gacha bo'lgan haroratda ishlating va zaryadlang.** Moslamani 45 ° C dan yuqori yoki -20 ° C dan past muhit haroratiga ta'sir qilmang. Moslama yoki batareyaga doimiy shikast yetkazmaslik uchun 0°C dan past yoki 45°C dan yuqori haroratda zaryad **qilmang**.
- 14  Elektr va elektron mahsulotlar va batareyalar oddiy maishiy chiqindilar bilan birga utilitatsiya qilinmasligi kerak, ularni yaroqsiz elektr asbob-uskunalar yig'ildigan maxsus punktlarga qaytarish orqali utilitatsiya qilinishi lozim.
- 15 Moslamada nosozlik bo'lsa yoki glo tamakini qizdirish moslamasi bilan bog'liq har qanday savollar bo'lsa, iltimos, 1252 telefon raqami orqali iste'molchilarni qo'llab quvvatlash xizmatiga yoki O'zbekiston respublikasiga import qiluvchi manziliga murojaat qiling.

## ⚠ OGOHLANTIRISH!

ISSIQ STIKLARNI YONGIN UCHUN HAVFLI BUYUMLAR ENIGA KUYMANG. ISHLATIB BULINGAN STIKLARNI MAS'ULIYAT BILAN YOQ QILING

## QISQACHA FOYDALANUVCHI QO'LLANMASI

Iltimos, birinchi sahifadagi mahsulot diagrammasiga qarang.

- Olovli **halqani** ② **burab**, yopilish eshigini oching.
- **Isitish kamerasiga** ① tamaki stikni soling.
- Moslamani faollashtirish uchun istalgan tugmani bosing. Keyin seansni boshlash uchun kerakli rejim tugmasini bosing va mahsulot tebranguncha 3 soniya davomida **Boost** ④ **yoki Standard** ⑤ **ni bosib turing**.
- Keyingi vibratsiyani kuting, endi stik isitiladi va sessiyaga tayyor. Mahsulotni ichiga solingan tamaki stik bilan og'zingizga olib keling va muloyimlik bilan nafas oling.
- Mahsulot yana tebransa, sizda 10 soniya qoladi. Mashg'ulotdan so'ng, tamaki stikni olib tashlang, uni mas'uliyat bilan tashlang va eshigini yoping ②.
- **LED displey** ③ ko'rsatkichi va muammolarni bartaraf etish haqida ko'proq ma'lumot olish uchun onlayn qo'llanmalarga qarang. Birinchi foydalanishdan oldin, mahsulotni **USB-C zaryadlash porti** ⑥ yordamida xavfsizlik ko'rsatmalariga muvofiq zaryadlang.

## TOZALASH

Tozalashdan oldin mahsulot kamida 5 daqiqa soviganiga ishonch hosil qiling.

- Har 5 seansdan so'ng yuqori qismidan foydalanib **tozalash lyukini** ⑦ oching tozalash cho'tkasi va har qanday namlikni olib tashlash uchun matodan foydalaning
- Har 20 seansdan so'ng, qopqoq va tozalash lyukini oching va isitish kamerasini har ikki uchidan tozalash uchun birga kelgan cho'tkadan foydalaning. Cho'tkani suv ostida yuving va qayta ishlatishtan oldin quriting.

## ⚠ OGOHLANTIRISH!

glo TAMAKI QIZDIRISHMOSLAMASINI URIB YOKI SILTAB ICHIDAGINI TOZALAB TASHLASHGA URINISH MOSLAMANI BUZISHI MUMKIN

glo savdo belgisingin tamakini qizdirish moslamasi, G500, G500a, G510, G510a, G520, G520a modeli (model moslama va qadoqda ko'rsatilgan), USB Type-C kabeli, JCT024 modelini, tozalaydigan cho'lkani ishlab chiqaruvchi: Nicoventures Trading Limited, WC2R 3LA Buyuk Britaniya va Shimoliy Irlandiya Birlashgan Qirolligi, London, Globe House, 1 Water Street. Xitoyda ishlab chiqarilgan. Lity-ionli akkumulyator quvvati:3250 mAs. Import qiluvchi: AJ «UZBAT A.O.» QK, Minor tor ko'chasi, 77, Toshkent shahri, 100084, O'zbekiston Respublikasi. Ishlab chiqarilgan oy va yil qutisida yozilgan. Qattiq zarralar va namlik tushishidan ximoya darajasi:IP54 Moslama og'irligi 112 g. Seriya raqami moslamaning ostiga yozilgan.

## glo ga beriladigan KAFOLAT

### Kafolatning amal qilishi

AJ «UZBAT A.O.» QK ushbu kafolatni glo tamakini qizdirish moslamasini va unga qo'shib beriladigan qismlarni (bundan keyingi o'rinlarda "Tovar" yoki "glo moslamasi" deyiladi) O'zbekiston Respublikasi hududida sotib olgan xaridorlarga beradi. Ushbu kafolat shartiga ko'ra kafolat muddati ichida xaridor kamchiligi bor tovarni ko'rsatganda AJ «UZBAT A.O.» QK xohishiga ko'ra: i) Tovar kamchiligini tuzatishi yoki ii) kamchiligi bor Tovarni kamchiligi yo'q Tovarga almashtirib berishi mumkin. Ushbu kafolat faqat kafolat muddati ichida, glo tamakini qizdirish moslamasi Foydalanuvchi qo'llanmasiga muvofiq

ishlatilgan taqdirda paydo bo'lgan nosozliklarga beriladi. Xaridor glo tamakini qizdirish moslamasini boshqa shaxsga bergan taqdirda ham ushbu kafolat majburiyati saqlanib qoladi. Bunday holda xaridor vositaga qo'shib boshqa shaxsga kafolat talonini va glo moslamasi sotib olinganini tasdiqlaydigan hujjatlarni ham topshiradi. Xaridor qaytarib bergan Tovar AJ «UZBAT A.O.» QK mulki hisoblanadi. Tovar almashtirilganda uning o'rniga berilgan tovar xaridoring mulki bo'ladi. glo moslamasi yoki uning biror qismi almashtirib berilganda kafolat muddati yangidan hisoblanadi. Ushbu kafolat faqat O'zbekiston Respublikasi hududida amal qiladi.

### Kafolat muddati

glo tamakini qizdirish moslamasi sotib olingan sanadan boshlab 12 (o'n ikki) oylik kafolat beriladi. glo tamakini qizdirish moslamasi va uning qismlarining xizmat muddati - sotib olingan sanadan boshlab 12 (o'n ikki) oy.

### Kafolat berilmaydigan hollar

Quyidagi shikastlanish va nosozliklarga kafolat berilmaydi:  
 a) kamchilik moslama eskirishi bilan bog'liq bo'lsa;  
 b) glo moslamasi fizik shikastlangani ko'rinib turgan bo'lsa (masalan, qirilgan, shilingan, pachoqlangan, plastiki buzilgan);  
 v) Elektr kuchi birdan o'zgarishi, suyuqlikka, olovga tekkani uchun shikastlanishi;  
 g) glo moslamasi boshqa maqsadda ishlatilganidan paydo bo'lgan nosozlik;


d) Tovar to'g'ri kelmaydigan vositalar bilan ishlatilgani yoki shunday vositalarga ulanganidan paydo bo'lgan nosozlik;  
 e) glo moslamasini ishlab chiqaruvchi vakolat bermagan shaxs ochganidan yoki vosita ruxsatsiz o'zgartirilishi yoki ta'mirlanishidan bo'lgan shikastlanish yoki nosozlik;  
 j) Foydalanuvchi qo'llanmasida aytilgan qoidalariga amal qilmay ishlatish natijasida bo'ladigan shikastlanish yoki nosozlik. Quyidagi hollarda ham kafolat berilmaydi: Xaridor e'tiroz qabul qiladigan tashkilotga kafolat muddati o'tganidan so'ng murojaat qilgan bo'lsa.

### Nosozlik haqida xabar berish tartibi


glo moslamasi ishlamay qolsa, xaridor qo'shimcha ma'lumot olish uchun 1252 telefon raqamiga glo iste'molchilarni qo'llabquvvatlash xizmatiga murojaat qilishi yoki nosozlikning batafsil tavsifi va glo moslamasini sotib olinganligini tasdiqlovchi hujjatning ilova qilinishi bilan da'volarni qabul qiladigan tashkilotga murojaat qilishi kerak: AJ «UZBAT A.O.» QK, O'zbekiston Respublikasi, 100084, Toshkent, Minor tor ko'chasi, 77.

# TƏHLÜKƏSİZLİK TEXNİKASI ÜZRƏ TƏLİMATLAR

Məhsuldan istifadə etməzdən əvvəl bütün təlimatları oxuyun və gələcəkdə istifadə etmək üçün istifadəçi təlimatını etibarlı yerdə saxlayın.

- 1 glo™ tütün qızdırıcı cihaz və start dəstinə daxil olan bütün aksesuarlar yalnız yetkinlik yaşına çatmış şəxslərin istifadəsi üçün nəzərdə tutulmuşdur. glo™ tütün qızdırıcı cihazınızı və aksesuarlarınızı **uşaqlar üçün alçatmaq yerdə saxlayın.**
- 2 Yetkinlik yaşına çatmayanların glo™ tütün qızdırıcı cihaz və onun start dəstinə daxil olan aksesuarlarla oynaması və ya onları təmizləməsi və onlara xidmət göstərməsi **qadağandır.**
- 3 Bu məhsul məhdud fiziki, həssas və ağıl qabiliyyətli insanlar yaxud nəzarətdən kənar qalan və ya təhlükəsizliyə cavabdeh şəxs tərəfindən məhsulun istifadəsinə dair təlimat verilmədən müvafiq təcrübəsi və biliyi olmayan insanlar üçün **nəzərdə tutulmamışdır.**
- 4 Bu məhsulda dəyişdirilməsi nəzərdə tutulmayan, təkrar şarj edilə bilən litium-ion batareyə elementi var. Batareyanı və ya glo™ tütün qızdırıcı cihazınızın hər hansı bir komponentini **alova atmayın.** glo™ tütün qızdırıcı cihazınızın batareyasını dəyişdirməyə **cəhd etməyin,** əks halda glo™ tütün qızdırıcı cihazı zədələnmə ehtimalı ilə nəticədə həddindən artıq qızmasına, alışmasına, partlamasına və hər hansı şəxsə xəsarətini yetirilməsinə səbəb ola bilər.
- 5  Məhsul yalnız aşağı-gərginlikli təhlükəsiz şəbəkəsi (SELV) olan 1A adaptoru və ya glo™ USB AC adaptoruna (YJC010W seriyası) qoşulmalıdır. Bu gərginlikdən aşağı adaptoru istifadəsi, cihazın daha gec şarj olunmasına səbəb olar. İstifadə etdiyiniz dəyişən cərəyanlı/sabit cərəyanlı şarj cihazı üçün İstifadəçi Təlimatında göstərilən bütün təhlükəsizlik tədbirlərinə əməl edin.
- 6 glo™ tütün qızdırıcı cihazınızı şarj edərkən onu **nəzarətsiz buraxmayın.** Cihazı tez alışan materiallara və ya yerlərə (məsələn, yataq lavazimatı və ya yanacaq/doldurma məntəqələri kimi) yaxın **şarj etməyin.**
- 7 glo™ tütün qızdırıcı cihazı otaq temperaturunda 3.5 saat ərzində enerji ilə tam doldurulmalıdır. Əgər cihaz 4 saat ərzində enerji ilə tam şəkildə dolmazsa, bağlamadakı telefon nömrəsi vasitəsi ilə müştəri dəstək xidmətinə müraciət edin.
- 8 Məhsulda və ya USB kabeldə zədə əlamətləri aşkar edilərsə məhsuldan **istifadə etməyin.**
  - a. Zədələnmiş və ya nasaz glo™ tütün qızdırıcı cihazda zədələnmiş və ya qüsurlu litium-ion batareyası ola bilər və bu səbəbdən onu 14-cü bənddə göstəriləndiyi kimi atmaq lazımdır. Zədələnmiş və ya nasaz glo™ tütün qızdırıcı cihazı layərarının göstərtisində **daşmaq olmaz.**

b. Zədələnmiş və ya nasaz glo™ tütün qızdırıcı cihazı geri qaytarmaq üçün onun nəqini təmin etmək lazımdır.

- 9 glo™ tütün qızdırıcı cihazı və start dəstinə daxil olan aksesuarları istilik mənbəyinə yaxın və ya yüksək temperatur, məsələn avtomobilin daxilində birbaşa günəş şüalanı altında **qoymayın.** Toxunarkən isti olan glo™ tütün qızdırıcı cihazından **istifadə etməyin.**
- 10 glo™ tütün qızdırıcı cihazı və start dəstinə daxil olan bütün aksesuarları tullamaq, əzmək, dəsmək, yandırmmaq və ya suya yaxud başqa mayeyə **batırmaq olmaz.** glo™ tütün qızdırıcı cihazı partlayış təhlükəli buxarıların təsirinə məruz qoymayın.
- 11 Qızdırmaq üçün xüsusi tütün tərkibli sticks çubuqları istisna olmaqla, glo™ tütün qızdırıcı cihazda heç bir kənar aşyalar, siqaret və ya digər tütün tərkibli çubuqlar **qoymayın.**
- 12 glo™ tütün qızdırıcı cihazı və start dəstinə daxil olan aksesuarları sökməyin və açmayın. İstənilən lüzumsuz, qeyri-düzgün və ya məsuliyyətsiz istifadə zamanı tələf və ciddi xəsarətə səbəb ola bilər.
- 13 Cihazdan **optimal istifadə etmək üçün onu hər zaman 15°C ilə 25°C arasında temperaturda saxlayın.** Cihazı +45°C-dən yuxarı və ya -20°C-dən aşağı temperaturda istifadə etməkdən qaçın, belə mühit cihazı və ya batareyanı zədələyə bilər. Cihazı 0°C-dən aşağı və ya +45°C-dən yuxarı temperaturda şarj etməyin.
- 14  Elektrik və elektron avadanlıqları və batareyaları adi məişət tullantıları kimi atılmamalıdır, bərpə və təkrar emal üçün ayrı-ayrılıqda toplanmalıdır.
- 15 glo™ məhsulları ilə bağlı hər hansı sualınız yaranarsa, \*0880 müştəri dəstək xidmətinə müraciət edin.

İstehsalçı: Nikovenchers Trading Limited, WC2R 3LA, Böyük Britaniya, London, Globe House, Water Street 1. İddiaları qəbul edən təşkilat: "British American Tobacco Exports B.V." şirkətinin Azərbaycan Respublikasındakı nümayəndəliyi, AZ1014 Bakı şəhəri, Nəsimi rayonu, Rusul Rzə küç. ev 75.

Azərbaycan Respublikasında idxalçı: "SADAF TRADE" QSC, A.Qaibov küçəsi 12, AZ1029, Bakı, Azərbaycan Respublikası.



## XƏBƏRDARLIQ!

**İSTİ STİCKS ÇUBUQLARINI ALIŞAN MATERIALLARLA BİR YERDƏ QOYMAYIN. İSTİFADƏ EDİLƏN STİCKS ÇUBUQLARINI MƏSULİYYƏTLƏ ATIN.**

# İSTİFADƏYƏ DAİR TƏLİMATLAR

Birinci səhifədəki məhsul sxeminə istinad edin.

- Yuvarlaq hissəni fırladaraq rəzəni açın. ②
- Tütün (stik) çubuğunu qızdırma kamerasına daxil edin. ①
- Əvvəlcə cihazın yanması üçün istənilən düyməni basın. Sonra seansı başlatmaq üçün istənilən qızdırma rejiminin düyməsini titrəyiş hiss edənə qədər 3 saniyə saxlayın – BOOST ④ və ya Standart ⑤
- Növbəti titrəyişi gözləyin, tütün (stik) çubuğu artıq qızdırılıb və seansa hazırdır. Cihazı tütün (stik) çubuğu ilə bərabər yaxınlaşdırın və ehtiyatla nəfəs alın.
- Yenidən titrəyiş hiss edikdə, seansın bitməsinə 10 saniyə qalıb deməkdir. Seans bitdikdən sonra, ehtiyatla tütün (stik) çubuğunu çıxardın və rəzəni bağlayın. ②

LED displey haqqında daha ətraflı məlumat əldə etmək üçün onlayn təlimata istinad edin. İlk istifadədən öncə, təhlükəsizlik tələblərinə uyğun olaraq cihazı USB-C şarj portu ilə şarj edin ⑥.

## TƏMİZLƏMƏ

Təmizləmədən əvvəl, glo™ tütün qızdırıcı cihazının 5 dəqiqə ərzində və ya daha çox müddətdə soyumasından əmin olun.

- Hər 5 seansdan sonra, təmizləmə qapağını ⑦ təmizləmə fırçasının yuxarı hissəsi ilə açın və salfet kağızdan istifadə edərək yığılmış mayəni təmizləyin.
- Hər 20 seansdan sonra, rəzəni və təmizləmə qapağını açın və cihazın təmizlənməsi üçün təqdim olunmuş təmizlik fırçasından istifadə edərək hər iki tərəfdən cihazı təmizləyin. Fırçanı sadəcə axar su altında yuyun. Fırçadan təkrar istifadə etməzdən əvvəl fırçanın tamamilə qurumasına əmin olun.




### XƏBƏRDARLIQ!

TÜTÜN QALIQLARINI TƏMİZLƏMƏK MƏQSƏDİLƏ glo™ TÜTÜN QIZDIRICI CİHAZI GÜCLÜ TAQQILDATMAQ VƏ YA SİLKƏLƏMƏK CİHAZIN ZƏDƏLƏNMƏSİNƏ GƏTİRİB ÇIXARA BİLƏR.

# ИНСТРУКЦИИ ПО БЕЗОПАСНОСТИ

Пожалуйста, прочитайте данное руководство пользователя перед использованием устройства и сохраните его для дальнейшего использования.

- 1 Устройство для нагревания табака glo™ (далее – устройство) и все аксессуары, входящие в стартовый набор, предназначены для использования только совершеннолетними, за исключением Республики Узбекистан и Республики Казахстан, где предназначены для использования только лицами, достигшими двадцати одного года. Хранить в недоступном для детей месте.
- 2 Не допускайте, чтобы дети играли с устройством для нагревания табака glo™ и другими аксессуарами из стартового набора. Дети не должны чистить или проводить обслуживание устройства.
- 3 Данное устройство не предназначено для использования людьми с ограниченными физическими, сенсорными и умственными способностями или не имеющими опыта и знаний, если только за ними не обеспечивается надзор, или им не проведен инструктаж по использованию продукта лицом, ответственным за их безопасность.
- 4 Данное устройство содержит незаменимый перезаряжаемый литийионный аккумулятор. Не пытайтесь заменить аккумулятор устройства, поскольку вы можете его повредить, что может привести к перегреву, пожару, взрыву и травмам. Не бросайте аккумулятор или какой-либо элемент вашего устройства для нагревания табака glo™ в огонь.
- 5  Устройство следует подключать только к безопасной электросети с низким напряжением, используя источники питания с выходными характеристиками 1A или источник питания для glo™ (серия YJCO10W). Использование источника питания с меньшими выходными характеристиками приведет к замедлению процесса зарядки устройства. Придерживайтесь всей информации о безопасности, как указано в руководстве пользователя источника питания, который вы используете.
- 6 Не оставляйте устройство для нагревания табака glo™ без присмотра во время зарядки. Не заряжайте вблизи легковоспламеняющихся материалов или мест, например, постельных принадлежностей или автозаправочных станций.

- 7 Устройство может заряжаться до 3,5 часов при комнатной температуре для полной зарядки. Если оно не заряжается полностью по истечении 4 часов, прекратите его использование и свяжитесь со службой поддержки по телефону 8-800-500-88-83 или \*910 (для звонков с номеров мобильных операторов Билайн, МТС, МегаФон и Теле2) для России, \*7007 или 8-801-100-0-841 для Республики Беларусь, 1252 для Республики Узбекистан, 5757 для Республики Казахстан.
- 8 **Не используйте** продукт, если на устройстве или USB-кабеле обнаружены признаки повреждений:
- Поврежденное или неисправное устройство может содержать поврежденный или дефектный литийонный аккумулятор и должно быть утилизировано в соответствии с предупреждением в пункте 14. Поврежденное или неисправное устройство **нельзя** проносить на борт воздушного судна.
  - Поврежденное или неисправное устройство для нагревания табака glo™ должно перевозиться согласно применимым требованиям, но запрещается перевозить воздушным путем, при перевозке на внешней упаковке должна быть следующая надпись: «Поврежденный или дефектный литийонный аккумулятор».
- 9 **Не оставляйте** устройство и аксессуары из стартового набора вблизи источников тепла или в местах с повышенной температурой, например, на приборной панели автомобиля под прямыми солнечными лучами. Не используйте glo™, если устройство горячее на ощупь.
- 10 **Не бросайте**, не раздавливайте, не прокалывайте, не сжигайте и не погружайте устройство для нагревания табака glo™ или USB-кабель в воду или любую другую жидкость, не подвергайте устройство воздействию взрывоопасных паров.
- 11 **Не вставляйте** в устройство какие-либо посторонние предметы, сигареты или какие-либо табачные стики, кроме специальных стиков, предназначенных для устройства для нагревания табака glo™.
- 12 **Не разбирайте** и не портите само устройство или USB-кабель. Любое ненадлежащее, неправильное или безответственное использование устройства ведет к аннулированию гарантии и может причинить серьезный вред.
- 13 Для оптимальной эксплуатации всегда храните устройство при температуре от 15 °C до 25 °C. Избегайте использования устройства при температуре выше 45 °C или ниже -20 °C. **Не заряжайте** устройство при температуре ниже 0 °C или выше 45 °C, чтобы избежать необратимого повреждения устройства или аккумулятора.



Электрические и электронные товары и батареи не должны утилизироваться вместе с обычными бытовыми отходами, а должны быть сданы в специальный пункт сбора отходов электрооборудования в соответствии с требованиями местного законодательства.

Если у вас есть какие-либо вопросы относительно продукции glo™, пожалуйста, свяжитесь с нашей службой поддержки потребителей glo™ по телефону: 8-800-500-88-83 или \*910 (для звонков с номеров мобильных операторов Билайн, МТС, МегаФон и Теле2) для России, \*7007 или 8-801-100-0-841 для Республики Беларусь, 1252 для Республики Узбекистан, 5757 для Республики Казахстан.

## **⚠ ПРЕДУПРЕЖДЕНИЕ!**

**НЕ РАЗМЕЩАЙТЕ ГОРЯЧИЕ СТИКИ РЯДОМ С ВОЗГОРАЕМЫМИ МАТЕРИАЛАМИ. УТИЛИЗИРУЙТЕ ИСПОЛЬЗОВАННЫЕ СТИКИ ОТВЕТСТВЕННО.**



## КРАТКОЕ РУКОВОДСТВО ПОЛЬЗОВАТЕЛЯ

Пожалуйста, см. схему устройства на первой странице.

- Откройте дверцу затвора, повернув кольцо затвора ②.
- Вставьте табачный стик в **нагревательную камеру** ①.
- Нажмите любую кнопку, чтобы активировать устройство. Затем, чтобы начать сессию, нажмите и удерживайте **кнопку нужного режима — Boost** ④ **или Стандарт** ⑤ в течение 3 секунд, до вибрации.

• Дождитесь следующей вибрации. Теперь стик нагрет и готов к сессии. Поднесите устройство со вставленным в него стиком к губам и осторожно вдохните.

• Когда устройство снова завибрирует, у вас останется 10 секунд до окончания сессии. После завершения сессии удалите табачный стик, утилизируйте его и закройте дверцу затвора ②.

Пожалуйста, см. онлайн-руководство, чтобы узнать больше об индикации **светодиодного дисплея** ③ и устранении неполадок. Перед первым использованием зарядите устройство в соответствии с инструкциями по безопасности с помощью **USB-порта** ⑥.

## ЧИСТКА

Убедитесь, что устройство остывало в течение минимум 5 минут перед очисткой.

- После каждых 5 сессий открывайте **очистной люк** ⑦ с помощью верхней части чистящей щетки и используйте салфетку, чтобы удалить всю влагу.
- После каждых 20 сессий открывайте и затвор, и очистной люк и используйте прилагаемую щетку для очистки нагревательной камеры с обоих концов. Промойте щетку под проточной водой и дайте ей высохнуть, прежде чем использовать снова.

### ПРЕДУПРЕЖДЕНИЕ!

**ПОПЫТКА УДАЛИТЬ ОСТАТКИ СИЛЬНЫМ ПОСТУКИВАНИЕМ ИЛИ ПОТРЯХИВАНИЕМ УСТРОЙСТВА ДЛЯ НАГРЕВАНИЯ ТАБАКА glo™ МОЖЕТ ПРИВЕСТИ К ПОВРЕЖДЕНИЯМ.**

Производитель устройства для нагревания табака торговой марки glo™, модели G600, G510, G520 (актуальная модель указана на устройстве и упаковке), и USB-кабеля Type-C, модель JCT024, щетки для чистки устройства для нагревания табака: «Никончерз Трейдинг Лимитед», WC2R 3LA, Соединенное Королевство Великобритании и Северной Ирландии, Лондон, Глоуб Хаус, Уотер Стрит 1.

Импортер в России: Акционерное Общество «Международные услуги по маркетингу табака», Россия 121614, Москва, ул. Крылатская, д. 17, корп. 2.

Импортер в Республике Беларусь: Иностранное единичное предприятие «Бритиш-Американ Табакко Трейдинг Компани», 220141, Республика Беларусь, г. Минск, ул. Академика Купревича д.3, 7 этаж. Импортер в Республике Узбекистан: АО СП «УЗБАТ А.О.», ул. Минор 77, г. Ташкент, 100084, Республика Узбекистан.

Импортер в Республике Казахстан: ТОО «БРИТИШ АМЕРИКАН ТАБАККО КАЗАХСТАН ТРЕЙДИНГ» (далее - ТОО «БАТ КТ»), А28F8D4, Республика Казахстан, Алматы, пр. Нурсултан Назарбаев, 240Г.

Сделано в Китае.  
Емкость литий-ионного аккумулятора: 3250 мАч

Гарантийный срок на устройство для нагревания табака glo™ для России и Республики Беларусь составляет 6 месяцев с даты покупки. Гарантийный срок на устройство для нагревания табака glo™ для Республики Казахстан составляет 6 месяцев с даты покупки. Срок службы устройства для нагревания табака glo™ и его комплектующих составляет 12 месяцев с даты покупки. Месяц и год производства смотрите на упаковке.

Эксплуатационные документы приведены на сайте [myglo.ru](http://myglo.ru) и [myglo.by](http://myglo.by) для Республики Беларусь.

### Информация о соответствии требованиям технического регулирования ЕАЭС:

Устройство для нагревания табака торговой марки glo™ соответствует требованиям ТР ТС 020/2011 Технический регламент Таможенного союза «Электромагнитная совместимость технических средств»; USB-кабель Type-C соответствует требованиям ТР ЕАЭС 037/2016 Технический регламент Евразийского экономического союза «Об ограничении применения опасных веществ в изделиях электротехники и радиоэлектроники».

### Гарантия на территории Российской Федерации

#### Действие гарантии

Настоящая гарантия предоставляется АО «МУМТ» покупателям, которые законно приобрели устройство для нагревания табака glo™ и его комплектующие (далее – «Товар» или «Устройство glo™») на территории Российской Федерации. По условиям настоящей гарантии АО «МУМТ» при предъявлении покупателем требований о недостатках товара в течение гарантийного срока вправе по своему усмотрению: i) устранить неисправность Товара либо ii) заменить неисправный Товар на идентичный Товар, который не имеет дефектов.

Настоящая гарантия покрывает только такие неисправности, которые возникли в течение гарантийного срока, при условии надлежащего использования Устройства glo™ в соответствии с Руководством пользователя Устройства glo™.

**EAC** «Boost» – «Буст»  
«X2» – «ИКС2»

Настоящая гарантия сохраняет свою силу, если покупатель передал Устройство glo™ третьему лицу. В таком случае покупатель обязуется предоставить настоящий гарантийный талон новому владельцу вместе с документами, подтверждающими факт приобретения Устройства glo™.

Товар, который был возвращен покупателем, становится собственностью АО «МУМТ». При замене товара любой предоставленный взамен товар становится собственностью покупателя.

При замене Устройства glo™ или любого из его комплектующих гарантийный срок исчисляется заново.

Настоящая гарантия действительна только на территории Российской Федерации.

#### Срок гарантии

Срок действия данной гарантии на Устройство для нагревания табака glo™ - 6 (шесть) месяцев с даты покупки.

В случае, если покупатель не предъявил документ, подтверждающий дату приобретения Устройства glo™, либо не смог иным надлежащим образом подтвердить дату приобретения, то срок гарантии исчисляется с даты производства Устройства glo™.

#### Исключения из гарантии

Следующие повреждения и неисправности являются исключением из гарантии:

- Дефекты, возникшие в результате обычного износа;
- Видимые физические повреждения внешнего вида Устройства glo™ (например, потертости, царапины, вмятины, повреждения пластика);
- Неисправности, вызванные перепадом напряжения, контактом с жидкостью, огнем;

- Неисправности, возникшие вследствие использования Устройства glo™ не по назначению;
- Неисправности, вызванные использованием Товара с несовместимыми устройствами или подключением к таким устройствам;
- Повреждения и неисправности, возникшие в результате попытки открыть Устройство glo™ лицом, не уполномоченным изготовителем, или несанкционированной модификации или ремонта Устройства;
- Повреждения и неисправности, возникшие в результате неправильной эксплуатации, указанной в Руководстве пользователя glo™.

Гарантия также не предоставляется, если покупатель обратился после истечения срока гарантии.

#### Порядок сообщения о неисправности

При возникновении неисправностей Устройства glo™ покупатель должен связаться со Службой поддержки потребителей glo™ для получения дальнейших инструкций, по контактам, указанным ниже.

Телефон: 8-800-500-88-83 или \*910 (для звонков с номеров мобильных операторов Билайн, МТС, МегаФон и Tele2).  
E-mail: info@myglo.ru

#### Гарантия на территории Республики Узбекистан Действие гарантии

Настоящая гарантия предоставляется АО СП «УЗБАТ А.О.» покупателям, которые законно приобрели устройство для нагревания табака glo™ и его комплектующие (далее – «Товар» или «Устройство glo™») на территории Республики Узбекистан. По условиям настоящей гарантии АО СП «УЗБАТ А.О.» при предъявлении покупателем требований о недостатках товара в течение

гарантийного срока вправе по своему усмотрению: i) устранить неисправность Товара либо ii) заменить неисправный Товар на идентичный Товар, который не имеет дефектов.

Настоящая гарантия покрывает только такие неисправности, которые возникли в течение гарантийного срока, при условии надлежащего использования Устройства glo™ в соответствии с Руководством пользователя Устройства glo™.

Настоящая гарантия сохраняет свою силу, если покупатель передал Устройство glo™ третьему лицу. В таком случае покупатель обязуется предоставить настоящий гарантийный талон новому владельцу вместе с документами, подтверждающими факт приобретения Устройства glo™.

Товар, который был возвращен покупателем, становится собственностью АО СП «УЗБАТ А.О.». При замене товара любой предоставленный взамен товар становится собственностью покупателя.

При замене Устройства glo™ или любого из его комплектующих гарантийный срок исчисляется заново.

Настоящая гарантия действительна только на территории Республики Узбекистан.

#### Срок гарантии

Срок действия данной гарантии на Устройство для нагревания табака glo™ 12 (двенадцать) месяцев с даты покупки.

Срок службы устройства для нагревания табака glo и его комплектующих составляет 12 (двенадцать) месяцев с даты покупки.

В случае, если покупатель не предъявил документ, подтверждающий дату приобретения Устройства glo™, либо не смог иным надлежащим образом

подтвердить дату приобретения, то срок гарантии исчисляется с даты производства Устройства glo™.

#### Исключения из гарантии

Следующие повреждения и неисправности являются исключением из гарантии:

- Дефекты, возникшие в результате обычного износа;
- Видимые физические повреждения внешнего вида Устройства glo™ (например, потертости, царапины, вмятины, повреждения пластика);
- Неисправности, вызванные перепадом напряжения, контактом с жидкостью, огнем;
- Неисправности, возникшие вследствие использования Устройства glo™ не по назначению;
- Неисправности, вызванные использованием Товара с несовместимыми устройствами или подключением к таким устройствам;
- Повреждения и неисправности, возникшие в результате попытки открыть Устройство glo™ лицом, не уполномоченным изготовителем, или несанкционированной модификации или ремонта Устройства;
- Повреждения и неисправности, возникшие в результате неправильной эксплуатации, указанной в Руководстве пользователя glo™.

Гарантия также не предоставляется, если покупатель обратился после истечения срока гарантии.

#### Порядок сообщения о неисправности

При возникновении неисправностей Устройства glo™ покупатель должен связаться со Службой поддержки потребителей glo™ для получения дальнейших инструкций, по контактам, указанным ниже либо с детальным описанием неисправности и приложением документа, подтверждающего приобретение Устройства

glo™ обратиться в организацию, принимающую претензии: АО СП «УЗБАТ А.О.», Республика Узбекистан, 100084, г. Ташкент, проезд Минор, 77.

Телефон: +99878 120-55-55 или \*1252 (для звонков с мобильных телефонов) на территории Республики Узбекистан.

#### Гарантия на территории Республики Казахстан

##### Действие гарантии

Настоящая гарантия предоставляется покупателям ТОО «БАТ КТ», которые законно приобрели устройство для нагревания табака glo™ (далее – «Товар» или «Устройство glo™») на территории Республики Казахстан. По условиям настоящей гарантии ТОО «БАТ КТ» при предъявлении покупателем требований о недостатках товара в течение гарантийного срока вправе по своему усмотрению: i) устранить неисправность Товара либо ii) заменить неисправный Товар на идентичный Товар, который не имеет дефектов.

Настоящая гарантия покрывает только такие неисправности, которые возникли в течение гарантийного срока, при условии надлежащего использования Устройства glo™ в соответствии с Руководством пользователя Устройства glo™. Настоящая гарантия сохраняет свою силу, если покупатель передал Устройство glo™ третьему лицу. В таком случае покупатель обязуется предоставить настоящий гарантийный талон новому владельцу вместе с документами, подтверждающими факт приобретения Устройства glo™. Товар, который был возвращен покупателем, становится собственностью ТОО «БАТ КТ». При замене товара любой предоставленный взамен товар становится собственностью покупателя. При замене

Устройства glo™ или любого из его комплектующих гарантийный срок исчисляется заново.

Настоящая гарантия действительна только на территории Республики Казахстан.

##### Срок гарантии

Срок действия данной гарантии на Устройство для нагревания табака glo™ - 6 (шесть) месяцев с даты покупки. В случае, если покупатель не предъявил документ, подтверждающий дату приобретения Устройства glo™, либо не смог иным надлежащим образом подтвердить дату приобретения, то срок гарантии исчисляется с даты производства Устройства glo™.

##### Исключения из гарантии

Следующие повреждения и неисправности являются исключением из гарантии:

- Дефекты, возникшие в результате обычного износа;
- Видимые физические повреждения внешнего вида Устройства glo™ (например, потертости, царапины, вмятины, повреждения пластика);
- Неисправности, вызванные перепадом напряжения, контактом с жидкостью, огнем;
- Неисправности, возникшие вследствие использования Устройства glo™ не по назначению;
- Неисправности, вызванные использованием Товара с несовместимыми устройствами или подключением к таким устройствам;
- Повреждения и неисправности, возникшие в результате попыток открыть Устройство glo™ лицом, не уполномоченным изготовителем, или несанкционированной модификации или ремонта Устройства;
- Повреждения и неисправности, возникшие в результате неправильной эксплуатации, указанной в Руководстве пользователя glo™.

Гарантия также не предоставляется если покупатель обратился после истечения срока гарантии.

##### Порядок сообщения о неисправности


При возникновении неисправностей Устройство glo™ покупатель должен связаться со Службой поддержки потребителей glo™ для получения дальнейших инструкций, по контактам, указанным ниже:

Телефон: 8-800-080-10-80 или по короткому номеру \*5757

E-mail: info@myglo.kz

# ҚАУІПСІЗДІК НҰСҚАУЛАРЫ

Құрылғыны пайдаланбас бұрын осы Пайдаланушы нұсқаулығын оқып шығып, болашақта қолдану үшін қауіпсіз жерде сақтаңыз.

- 1 **glo™** темекіні қыздыру құрылғысы (әрі қарай - құрылғы) және бастапқы жиынтыққа кіретін барлық керек-жарақтар тек жиырма бір жасқа толған тұлғалардың қолданысына арналған. **Балалардың қолы жетпейтін жерде сақтаңыз.**
- 2 Балалардың **glo™** темекіні қыздыру құрылғысымен және бастапқы жиынтыққа кіретін барлық құралдармен **ойнамауы тиіс**. Балалардың құрылғыны тазалауына және күтім көрсетуіне **тыйым салынады**.
- 3 Бұл бұйым физикалық, сенсорлық немесе ақыл-ой қабілеті төмен немесе тәжірибесі мен білімі жетпейтін адамдармен **қолданылмауы тиіс**, бірақ, олардың қауіпсіздігіне жауапты адам аталмыш адамдардың өнімді пайдалануына бақылау жасаса немесе нұсқау беріп отырса, бұйымды қолдануға рұқсат етіледі.
- 4 Бұйымда ауыстыруға келмейтін қайта қуатталатын литийионды аккумуляторлы батарея бар. Батареяны ауыстыруға **тырыспаңыз**, себебі, зақым келіп, нәтижесінде құрылғы шамадан тыс қызып кетуі, өрт шығуы, жарылыс болуы, жарақат келтіруі ықтимал. Батареяны немесе **glo™** темекіні қыздыру құрылғысының кез-келген құрамдас бөліктерін отқа **тастамаңыз**.
- 5  Құрылғыны шығыс көрсеткіштерін 1А қуат көздерін немесе **glo™** қуат көзін (YJCO10W сериясы) қолдана отырып, қауіпсіз төмен кернеулі электр желісіне ғана қосу керек. Шығыс көрсеткіштерін жоғарыда айтылғаннан төмен қуат көзін қолдану қуаттау барысын баяулатады. Пайдаланып жатқан қуат көзінің пайдаланушы нұсқаулығында сипатталған барлық қауіпсіздік шараларын орындаңыз.
- 6 **glo™** темекіні қыздыру құрылғысын қуаттау кезінде қараусыз **қалдырмаңыз**. Төсек-орын жабдығы, жанармай құятын станциялар сияқты тез тұтанатын материалдардың немесе орындардың жанында **қуаттамаңыз**.

- 7 Құрылғы толық қуатталуы үшін бөліме температурасында 3,5 сағат бойы қуатталуы мүмкін. Егер 4 сағат ішінде толығымен қуатталмаса, оны қолдануды тоқтатыңыз және тұтынушыларға қолдау көрсету қызметіне хабарласыңыз: Ресей үшін 8-800-500-88-83 немесе \*910 (Билайн, МТС, МегаФон және Tele2 ұялы байланыс операторларының нөмірлерінен қоңырау шалу үшін), Беларусь Республикасы үшін \*7007 немесе 8-801-100-0-841, Өзбекстан Республикасы үшін 1252, Қазақстан Республикасы үшін 5757.
- 8 Құрылғыда немесе USB-кабельде зақым белгілері пайда болса, өнімді **пайдаланбаңыз**.
  - a. Зақымдалған немесе ақаулы бұйымда зақымдалған немесе ақаулы литий-ионды аккумулятор болуы мүмкін, сондықтан, оны 14-ескертуге сай жою керек. Зақымдалған немесе ақаулы құрылғыны әуе кемесіне алып кіруге **болмайды**.
  - b. Зақымдалған немесе ақаулы **glo™** темекіні қыздыру құрылғысы қолданыстағы ережелерге сәйкес тасымалдануы керек, бірақ әуе көлігімен тасымалданбауы керек, егер тасымалданатын болса, сыртқы қаптамада келесі жазу болуы керек: «Зақымдалған немесе ақаулы литийионды аккумулятор».
- 9 Құрылғыны және оның барлық керек-жарақтарын жылу немесе жоғары температура әсеріне шалдығатын күйде, мысалы, көлікті басқару тақтасында тікелей күн сәулесі түсетін жерде қалдырмаңыз. **glo™** темекіні қыздыру құрылғысы ыстық болса, оны қолдануға болмайды.
- 10 **glo™** темекіні қыздыру құрылғысын немесе USB-кабельді лақтырмаңыз, жаншылмаңыз, теспеніз, өртемеңіз және суға немесе басқа сұйықтыққа салпаңыз, құрылғыға жарылысқа қауіпті бұлардың әсер етуіне жол бермеңіз.
- 11 Құрылғыға бөгде заттарды, **glo™** құрылғысына арналған стиктерден басқа шылымды немесе темекі стиктерін **салпаңыз**.
- 12 **glo™** темекіні қыздыру құрылғысын бөлшектемеңіз немесе бүлдірмеңіз. Кез-келген орысыз, бұрыс немесе жауапсыз қолдану кепілдіктен айырады және ауыр зардап келтіруі мүмкін.
- 13 **Оңтайлы жұмыс жасау үшін құрылғыны 15°C және 25°C аралығындағы температурада сақтаңыз**. Құрылғыны 45°C жоғары немесе -20°C төмен температурада қолданбаңыз. Құрылғыға немесе батареяға бетін қайтару мүмкін болмайтын зақым келтірмеу үшін 0°C төмен немесе 45°C жоғары температурада **қуаттамаңыз**.



Электрлі және электрондық бұйымдар мен батареяларды қарімгі тұрмыстық қалдықтармен бірге тастауға болмайды, қалпына келтіру және қайта өңдеу үшін олар бөлек жиналуы тиіс.

glo™ өнімдеріне қатысты қандай да бір сұрақтарыңыз болса, өтініміз тұтынушыларға қызмет көрсету қызметіне хабарласыңыз: Ресей үшін 8-800-500-88-83 немесе \*910 (Билайн, МТС, МегаФон және Теле2 ұялы байланыс операторларының нөмірлерінен қоңырау шалу үшін), Беларусь Республикасы үшін \*7007 немесе 8-801-100-0-841, Өзбекстан Республикасы үшін 1252, Қазақстан Республикасы үшін 5757.



## ЕСКЕРТУ!

ЫСТЫҚ СТИКТЕР ТАЯҚШАЛАРЫН ТЕЗ ТҰТАНҒЫШ МАТЕРИАЛДАРДЫҢ ЖАНЫНА ҚОЙМАҢЫЗ. ҚОЛДАНЫЛҒАН СТИК ТАЯҚШАЛАРЫН ЖАУАПКЕРШІЛІКПЕН ҚОҒЫСҚА ТАСТАҢЫЗ.

# ҚЫСҚАША ПАЙДАЛАНУШЫ НҰСҚАУЛЫҒЫ

Бұйым сызбасын бірінші беттен қараңыз.

• Ысырманың сақинасын **2** бұру арқылы ысырманың есігін ашыңыз.

• Темекі таяқшасын **қыздыру камерасына 1** салыңыз.

• Құрылғыны іске қосу үшін кез-келген түймені басыңыз. Содан кейін сеансты бастау үшін **қажетті режим** түймесін - **Boost 4** немесе **Standard 5** түймесін бұйым дірілдегенше 3 секунд басып тұрыңыз.

• Келесі дірілді күтіңіз. Стик қыздырылды және қолданысқа дайын. Құрылғыны ішіне салынған темекі таяқшасымен бірге ерніңізге тақап, деміңізді ақырын ішке тартыңыз.

• Бұйым қайтадан дірілдегенде, сессия аяқталғанға дейін 10 секунд қалады. Сеанстан кейін темекі таяқшасын алып тастаңыз, оны жауапкершілікпен тастаңыз және ысырма есігін **2** жабыңыз.

**Жарықдиодты дисплей 3** көрсеткіштері және ақауларды жою туралы қосымша ақпарат алу үшін онлайн нұсқаулықты қараңыз. Алғаш пайдалану алдында құрылғыны **USB-C қуаттау порты 6** арқылы қауіпсіздік нұсқауларына сәйкес қуаттаңыз.

## ТАЗАЛАУ

Тазалау алдында құрылғының кем дегенде 5 минут бойы суығанына көз жеткізіңіз.

• Әрбір 5 сеанстан кейін үстіңгі жағын пайдаланып **тазалау қақпағын 7** тазалау қылсабының үстіңгі жағымен ашыңыз да, ылғалды сүртіп алу үшін шүберекті пайдаланыңыз.

• Әрбір 20 сеанстан кейін ысырманы және тазалау қақпағын ашып, қыздыру камерасын екі жағынан тазалау үшін жинақтағы қылсапты пайдаланыңыз. Қайта қолданар алдында қылсапты ағынды судың астына шайып, құрғатыңыз.



## ЕСКЕРТУ!

glo™ ТЕМЕКІНІ ҚЫЗДЫРУ ҚҰРЫЛҒЫСЫН ҚАТТЫ ҰРҒЫЛАУ НЕМЕСЕ СІЛКУ АРҚЫЛЫ ҚОҒЫСТЫ ШЫҒАРУҒА ӘРЕКЕТ ЖАСАУ ОНЫҢ ЗАҚЫМДАЛУЫНА АЛЫП КЕЛУІ МҮМКІН.

glo™ сауда белгісінің темекіні қыздыру құрылғысын, G500, G510, G520 моделі, және USB Type-C кабелін, JCT024 моделі, өндіруші: «Никовенчерз Трейдінг Лимитед», WCR2R 3LA, Ұлыбритания және Солтүстік Ирландия Құрама Корольдігі, Лондон, Глоуб Хаус, Уотер Стрит 1. Ресейге импорттаушы: «Международные услуги по маркетингу табака» акционерлік қоғамы, Ресей 121614, Мәскеу, Крылатская к-сі, 17 ұй, 2 корпус Беларусь Республикасына импорттаушы: «Бритиш-Американ Тобако Трейдінг Компани» шетелдік ұнигарлық кәсіпорны, 220141, Беларусь Республикасы, Минск қ., Академик Куревич к-сі 3, 7 қабат.

Өзбекстан Республикасына импорттаушы: «УзБАТ А.О.» БК АҚ, Өзбекстан Республикасы, 10084, Ташкент, Минор проезд 77.

Қазақстан Республикасына импорттаушы: «БРИТИШ АМЕРИКАН ТОБАККО КАЗАХСТАН ТРЕЙДИНГ» ЖШС (бұдан әрі - «БАТ КТ» ЖШС), A26F8D4, Қазақстан Республикасы, Алматы қ., Нұрсұлтан Назарбаев даңғылы, 240Г. Қытайда жасалған. Литий-ионды аккумулятордың сыйымдылығы: 3250 mAh.

glo™ темекіні қыздыру құрылғысының кепілдік мерзімі Ресей мен Беларусь Республикасы үшін сатып алған күннен бастап 6 айды құрайды. Қазақстан Республикасы үшін glo™ темекіні қыздыру құрылғысының кепілдік мерзімі сатып алған күннен бастап 6 айды құрайды. glo™ темекіні қыздыру құрылғысының және оның керек-жарақтарының қызмет ету мерзімі сатып алған күннен бастап 12 айды құрайды. Өндірілген айы мен жылын қаптамадан қараңыз.

Қолдану туралы құжаттар Беларусь Республикасы үшін myglo.ru және myglo.by веб-сайтарында келтірілген. ЕАЭО техникалық регламентінің талаптарына сәйкестігі туралы ақпарат.

glo™ сауда белгісінің темекіні қыздыру құрылғысы TP TC 020/2011 Кеден одағының «Техникалық құралдардың электромагниттік үйлесімділігі» техникалық регламентінің талаптарына сәйкес келеді; USB Type-C кабелі ЕАЭО TP 037/2016 Еуразиялық экономикалық одақтың «Электротехника және радиоэлектроника бұйымдарында құрғит заттарды пайдалануды шектеу туралы» техникалық регламентінің талаптарына сәйкес келеді.

#### Кепілдік аясы

Бұл кепілдікті «МУМТ» АҚ glo™ темекіні қыздыру құрылғысын (бұдан әрі - «Тауар» немесе «glo™ құрылғысы») және оның керек-жарақтарын Ресей Федерациясы аумағында заңды түрде сатып алған тұтынушыларға береді. Осы кепілдік шарттарына сәйкес, «МУМТ» АҚ сатып алушының кепілдік мерзімі ішінде тауардың ақаулары туралы талаптарын ұсынған жағдайда өз қалауы бойынша: i) Тауардың ақауын жоюға немесе ii) ақулы Тауарды ақауы жоқ бірдей Тауарға айыбастауға құқығы бар.

Бұл кепілдік glo™ құрылғысы glo™ құрылғысының пайдаланушы нұсқаулығына сәйкес дұрыс пайдаланылған жағдайда кепілдік мерзімі ішінде орын алған ақауларды ғана қамтиды.

Сатып алушы glo™ құрылғысын үшінші тарапқа берген жағдайда бұл кепілдік күшінде қалады. Мұндай жағдайда сатып алушы жаңа иеленушіге осы кепілдік талонымен бірге glo™ құрылғысын сатып алушы растайтын құжаттарды беруі

міндеттеледі. Сатып алушы қайтарған Тауар «МУМТ» АҚ меншігіне айналады. Тауар айырбасталған кезде оның орнына ұсынылған кез-келген тауар сатып алушының меншігіне айналады.

glo™ құрылғысы немесе оның кез келген құрамдас бөлігі ауыстырылса, кепілдік мерзімі қайта есептеледі.

Бұл кепілдік тек Ресей Федерациясының аумағында ғана жарамды.

Бұл кепілдікті «УзБАТ А.О.» БК АҚ glo™ темекіні қыздыру құрылғысын (бұдан әрі - «Тауар» немесе «glo™ құрылғысы») және оның керек-жарақтарын Өзбекстан Республикасы аумағында заңды түрде сатып алған тұтынушыларға береді. Осы кепілдік шарттарына сәйкес, «УзБАТ А.О.» БК АҚ сатып алушының кепілдік мерзімі ішінде тауардың ақаулары туралы талаптарын ұсынған жағдайда өз қалауы бойынша: i) Тауардың ақауын жоюға немесе ii) ақулы Тауарды ақауы жоқ бірдей Тауарға айыбастауға құқығы бар.

Бұл кепілдік glo™ құрылғысы glo™ құрылғысының пайдаланушы нұсқаулығына сәйкес дұрыс пайдаланылған жағдайда кепілдік мерзімі ішінде орын алған ақауларды ғана қамтиды.

Сатып алушы glo™ құрылғысын үшінші тарапқа берген жағдайда бұл кепілдік күшінде қалады. Мұндай жағдайда сатып алушы жаңа иеленушіге осы кепілдік талонымен бірге glo™ құрылғысын сатып алушы растайтын құжаттарды беруі міндеттеледі.

Сатып алушы қайтарған Тауар «УзБАТ А.О.» БК АҚ меншігіне айналады. Тауар айырбасталған

кезде оның орнына ұсынылған кез-келген тауар сатып алушының меншігіне айналады.

glo™ құрылғысы немесе оның кез келген құрамдас бөлігі ауыстырылса, кепілдік мерзімі қайта есептеледі.

Бұл кепілдік тек Өзбекстан Республикасы аумағында ғана жарамды.

#### Кепілдік мерзімі

glo™ темекіні қыздыру құрылғысына берілген осы кепілдіктің жарамдылық мерзімі сатып алған күннен бастап 6 (алты) айды құрайды.

Сатып алушы glo™ құрылғысын сатып алған күнін растайтын құжатты көрсетпесе немесе сатып алу күнін басқаша тиісінше растамаса, онда кепілдік мерзімі glo™ құрылғысы өндірілген күннен бастап есептеледі.

#### Кепілдікке кірмейтін жайттар

Келесі зақымдар мен ақаулар кепілдікке кірмейді: а) Қалыпты тосудан туындаған ақаулар; б) glo™ құрылғысының сыртқы келбетінде көзге көрінетін физикалық зақым (мысалы, кенерген жерлер, сызаттар, ойықтар, пластиктің зақымдалуы); в) Кернеу айырмасынан, сұйықтықпен жанасудан, өрттен туындаған ақаулар; г) glo™ құрылғысын басқа мақсаттарда пайдалану нәтижесінде туындаған ақаулар; д) Тауарды үйлесімсіз құрылғылар пайдаланудан немесе сондай құрылғыларға қосудан туындаған ақаулар; е) glo™ құрылғысын өндіруші үзілеттік бермеген тұлғанын ашу әрекетінен туындаған немесе құрылғыны рұқсатсыз түрлендіруден немесе жөндеуден туындаған зақымдар мен ақаулар;

ж) glo™ пайдаланушы нұсқаулығында сипатталғандай дұрыс пайдаланбау нәтижесінде туындаған зақымдар мен ақаулар.

Сонымен қатар сатып алушы кепілдік мерзімі өткеннен кейін жүгінген жағдайда кепілдік берілмейді.

#### Ақау туралы хабарлау тәртібі

glo™ құрылғысынан ақау шыққан жағдайда сатып алушы тұтынушыларға қолдау көрсету қызметіне glo™ тұтынушылары қосымша нұсқаулар алу үшін төмендеп байланыс мәліметтері бойынша хабарласуы керек.

Телефон: 8-800-500-88-83 немесе \*910 (Билайн, МТС, МегаФон және Tele2 уялы байланыс операторларының нөмірлерінен қоңырау шалу үшін).  
E-mail: info@myglo.ru

+99878 120-55-55 немесе \*1252 (ұялы телефондардан қоңыраулар үшін) Өзбекстан Республикасының аумағында.

#### Қазақстан Республикасының аумағындағы кепілдік

Бұл кепілдікті «БАТ КТ» ЖШС glo™ темекіні қыздыру құрылғысын (бұдан әрі – «Тауар» немесе «glo™ құрылғысы») және оның керек-жарақтарын Қазақстан Республикасы аумағында заңды түрде сатып алған тұтынушыларға береді. Осы кепілдік шарттарына сәйкес, «БАТ КТ» ЖШС сатып алушының кепілдік мерзімі ішінде тауардың ақаулары туралы талаптарын ұсынған жағдайда өз қалауы бойынша: i) Тауардың ақауын жоюға немесе ii) ақаулы Тауарды ақауы жоқ бірдей Тауарға айырбастауға құқығы бар.

Бұл кепілдік glo™ құрылғысы glo™ құрылғысының пайдаланушы нұсқаулығына

сәйкес дұрыс пайдаланылған жағдайда кепілдік мерзімі ішінде орын алған ақауларды ғана қамтиды.

Сатып алушы glo™ құрылғысын үшінші тарапқа берген жағдайда бұл кепілдік күшінде қалады. Мұндай жағдайда сатып алушы жаңа иеленушіге осы кепілдік талонымен бірге glo™ құрылғысын сатып алуды растайтын құжаттарды беруге міндеттеледі.

Сатып алушы қайтарған Тауар «БАТ КТ» ЖШС меншігіне айналады. Тауар айырбасталған кезде оның орнына ұсынылған кез-келген тауар сатып алушының меншігіне айналады. glo™ құрылғысы немесе оның кез келген құрамдас бөлігі ауыстырылса, кепілдік мерзімі қайта есептеледі. Бұл кепілдік тек Қазақстан Республикасы аумағында ғана жарамды.

Кепілдік мерзімі glo™ темекіні қыздыру құрылғысына берілген осы кепілдіктің мерзімі сатып алынған күннен бастап 6 (алты) айды құрайды. Егер сатып алушы glo құрылғысын сатып алған күнін растайтын құжатты ұсынбаса немесе сатып алған күнін растай алмаса, онда кепілдік мерзімі өндірілген күннен бастап есептеледі.

Кепілдікке кірмейтін жайттар  
Келесі зақымдар мен ақаулар кепілдікке кірмейді:

- a) Қалыпты тосудан туындаған ақаулар;
  - б) glo™ құрылғысының сыртқы келбетінде көзге көрінетін физикалық зақым (мысалы, көнерген жерлер, сызаттар, ойықтар, пластиктің зақымдалуы);
  - в) Кернеу айырмасынан, сұйықтықпен жанасудан, өрттен туындаған ақаулар;
  - г) glo™ құрылғысын басқа мақсаттарда пайдалану нәтижесінде туындаған ақаулар;
  - д) Тауарды үйлесімсіз құрылғылар пайдаланудан немесе сондай құрылғыларға қосудан туындаған ақаулар;
  - е) glo™ құрылғысын өндіруші уәкілеттік бермеген тұлғаның ашу әрекетінен туындаған немесе құрылғыны рұқсатсыз түрлендіруден немесе жәндеуден туындаған зақымдар мен ақаулар;
  - ж) glo™ пайдаланушы нұсқаулығында сипатталғандай дұрыс пайдаланбау нәтижесінде туындаған зақымдар мен ақаулар.
- Сонымен қатар сатып алушы кепілдік мерзімі өткеннен кейін жүгінген жағдайда кепілдік берілмейді.

#### Ақау туралы хабарлау тәртібі

Құрылғыдан ақау шыққан жағдайда сатып алушы glo™ тұтынушыларына қолдау көрсету қызметіне қосымша нұсқаулар алу үшін төменде көрсетілген байланыс мәліметтері бойынша хабарласуы керек:  
Телефон: 8-800-080-10-80 немесе \*5757 қысқа нөмірі бойынша  
E-mail: info@myglo.kz

# GÜVENLİK TALİMATLARI

Cihazı kullanmadan önce tüm talimatları okuyunuz ve Kullanım Kılavuzunu güvenli bir yerde muhafaza edin.

- 1 **glo™ tütün ısıtma cihazı** («cihaz») ve başlangıç kitinde yer alan tüm aksesuarlar yalnızca yetişkin kullanımı için tasarlanmıştır, **çocuklardan uzak tutulmalıdır.**
- 2 Çocuklar, cihaz ve başlangıç kitinde yer alan hiçbir aksesuarla **oynamamalı** veya temizlik ve bakım **yapmamalıdır.**
- 3 Bu cihaz, güvenli kullanım için gerekli denetim ve talimat verilmedikçe kısıtlı fiziksel, duygusal veya zihinsel kapasitesi ya da tecrübe ve bilgi eksikliği olan kişiler tarafından **kullanılmamalıdır.**
- 4 Bu cihazın içinde değişimi yapılamayan, şarj edilebilir lityum-iyon pil bulunmaktadır. Cihazın bataryasını **değiştirmeyin**, aksi halde zedelenme sonucunda cihazın aşırı ısınma, alevlenme, patlama ve zarar görmesine sebep olabilir. Bataryayı ve cihazın herhangi bir parçasını **ateşe atmayın.**
- 5  Bu cihaz yalnızca 1A değerinde adaptör ya da **glo™ USB AC adaptör** (YJC010W serileri) kullanarak güvenli ekstra düşük voltaj (SELV) devresine bağlanmalıdır. Belirtilenden daha düşük voltajlı priz kullanımı şarj olma süresinin uzamasına sebep olur. Kullandığınız AC/DC adaptörün kullanım kılavuzunda ayrıntılı olarak açıklanan tüm güvenlik bilgilerine uyun.
- 6 Şarj ederken cihazı **gözetiminizde tutun.** Yanıcı madde, sıvı ve gazların bulunduğu benzin istasyonları gibi ortamlarda cihazı **şarj etmeyin.**
- 7 Cihazın tamamen şarj olması ortam sıcaklığında 3.5 saate kadar sürebilir. Eğer cihaz 4 saat içinde tam şarj olmazsa, kullanmayı bırakın ve 444 93 94 numaralı müşteri hizmetleri hattı ile iletişime geçin.
- 8 Eğer cihaz veya USB kablosu hasar belirtisi gösteriyorsa **kullanmayı bırakın.**

a. Zarar görmüş veya düzgün çalışmayan cihaz bozuk lityum pile sahip olabilir ve parçaları 14. madde dikkate alınarak doğru bir şekilde çöpe atılmalıdır. Uçağa **alinmemalıdır.**

b. Zarar görmüş veya düzgün çalışmayan cihazın geri taşınması, uygulanabilir yerel nakliye regülasyonlarına uygun olarak yapılmalıdır.

- 9 Cihazı ve aksesuarları arabanın ön panosu gibi doğrudan güneş ışığı alan herhangi bir ısı kaynağına maruz kalabilecek alanlarda **bırakmayın.** Cihazın çok ısınması durumunda cihazı **kullanmayın.**
- 10 Cihazı ve başlangıç kitinde yer alan aksesuarları düşürmeyin, sert bir darbeye maruz bırakmayın, parçalarının içini açmayın, yakmayın veya sıvıyla temas **ettirmeyin.**
- 11 **glo™ tütün ısıtma cihazı** içine **nuo™** sitcks tütün çubuğu dışında herhangi bir yabancı madde, sigara veya farklı bir tütün çubuğu **yerleştirmeyin.**
- 12 **glo™** cihazının veya USB kablosunun parçalarını ayırmayı, bakımını yapmayı, onarmayı **denemeyin.** Herhangi bir uygunsuz, yanlış veya dikkatsiz kullanım garantiyi geçersiz kılacak ve ciddi yaralanmalara yol açabilecektir.
- 13 **Optimum performans için cihazı 15°C-25°C kullanın ve şarj edin.** Cihazı 45°C'den daha yüksek veya -20°C'den daha az ortam sıcaklıklarında kullanmaktan sakının. Cihazın veya bataryanın kalıcı olarak zarar görmemesi için 0°C altında veya 45°C üzerinde **şarj etmeyin.**
- 14  Elektrikli ve elektronik ekipman ve bataryalar, sıradan evsel atık olarak atılmamalı ve geri kazanım ve geri dönüşüm için ayrı toplanmalıdır.
- 15 **glo™** cihazı hakkında sormak istediğiniz sorular olursa lütfen 444 93 94 numaralı müşteri hizmetleri hattımız ile iletişime geçin.

Üretici: Nicoventures Trading Limited, Globe House, 1 Water Street Londra, WC2R 3LA, İngiltere  
Distribütör: Orhan Shevket&Son Limited  
Bedrettin Demirel Cad no:157 Lefkoşa/Mersin 10 Türkiye

## UYARI!

**SICAK TÜTÜN ÇUBUKLARINIZI YANICI MATERYALLERLE BİR ARADA TUTMAYINIZ. KULLANILMIŞ TÜTÜN ÇUBUKLARINIZI SORUMLU BİR ŞEKİLDE ATINIZ.**



## HIZLI BAŞLANGIÇ KILAVUZU

Lütfen ilk sayfadaki cihaz şemasını referans alın.

- Cihazın üzerinde bulunan **kapağı** ② döndürerek açın.
  - Tütün çubuğunu **ısıtma haznesinin** ① içine yerleştirin.
  - Seansa başlamak için 3 saniye boyunca **Boost** ④ veya **Standart** ⑤ mod tuşlarından birine cihaz titreyene kadar basılı tutun.
  - Bir sonraki titreşimi bekleyin, bu titreşimden sonra çubuk artık ısınmış ve seans için hazır olacaktır. Ürünü tütün çubuğu içinde kalacak şekilde kaldırın ve yavaşça nefes alın.
  - Cihazın tekrar titremesi kullanıma son 10 saniye kaldığını gösterir. Kullanım bittikten sonra tütün çubuğunu cihazdan çıkarın, sorumlu bir şekilde atın ve üst kapağını ② kapatın.
- LED ekran** ③ göstergesi hakkında daha fazla bilgi edinmek ve sorun gidermek için lütfen online kılavuza bakın. İlk kullanımdan önce güvenlik talimatlarında belirtilen şekilde ürünü USB-C şarj portundan ⑥ şarj edin.

## TEMİZLEME

Ürünü temizlemeden önce en az 5 dakika soğuması için beklemiş olduğunuzdan emin olun.

- Her 5 kullanımda bir, temizleme çubuğunun üst kısmını kullanarak **temizleme kapağını** ⑦ açın ve bir peçete yardımıyla cihazın altındaki nemini temizleyin.
- Her 20 seansta bir cihazın hem üst kapağı hem de temizleme kapaklarını açın ve temin edilen fırçayla ısıtma haznesini her iki uçtan temizleyin. Temizleme fırçasını suyun altına tutarak yıkayabilirsiniz. Tekrar kullanmak için, temizleme fırçasının kuru olduğundan emin olun.

### ⚠ UYARI!

İÇERİDE BİRİKEN TÜTÜNÜ glo™ CİHAZINA VURARAK  
VEYA SALLAYARAK ÇIKARMAYA ÇALIŞMAK HASARA  
YOL AÇABİLİR.



MATERIAL CODE

**GLO\_HYPERX2\_GLOBAL\_USG\_  
GRP2\_01**

DESCRIPTION

**GLO HYPERX2 - Multi-language User Guide Content (Group 2)**

PROJECT / NEXUS ID

**P2219**

ARTWORK CODE

**GLO\_HYPERX2\_GLOBAL\_USG\_GRP2\_01**

MASTERFILE OR HERO REFERENCE

APPEARANCE STANDARD REFERENCE (HARD COPY)

-

PRINT PROCESS

**OFFSET**

PRINTER

**YUTO**

AW STUDIO OR AGENCY

**SGK**

AW CREATION DATE

**16.05.2022**

AGENCY REFERENCE

**H • KSJ 505558 v8.1 bd**

FLAT SIZE mm

**144 x 94.5mm**

A\*B\*H- DIMENSION mm

**w72mm x h94.5mm (folded)**

PROFILE

**D526-001-A**

PACKAGING DEVELOPER

**Başak Bakal**

MANUFACTURER

**BYD**

SUBSTRATE

**55 gsm recycled paper**

INK SUPPLIER

-

COLOUR TARGETS IN PRINT SEQUENCE:

- 100% 50%  
1.   **Black**  
(Order Nr. xx-xxx-xx)

EMBOSS & VARNISH AREAS SCALE 1:7

